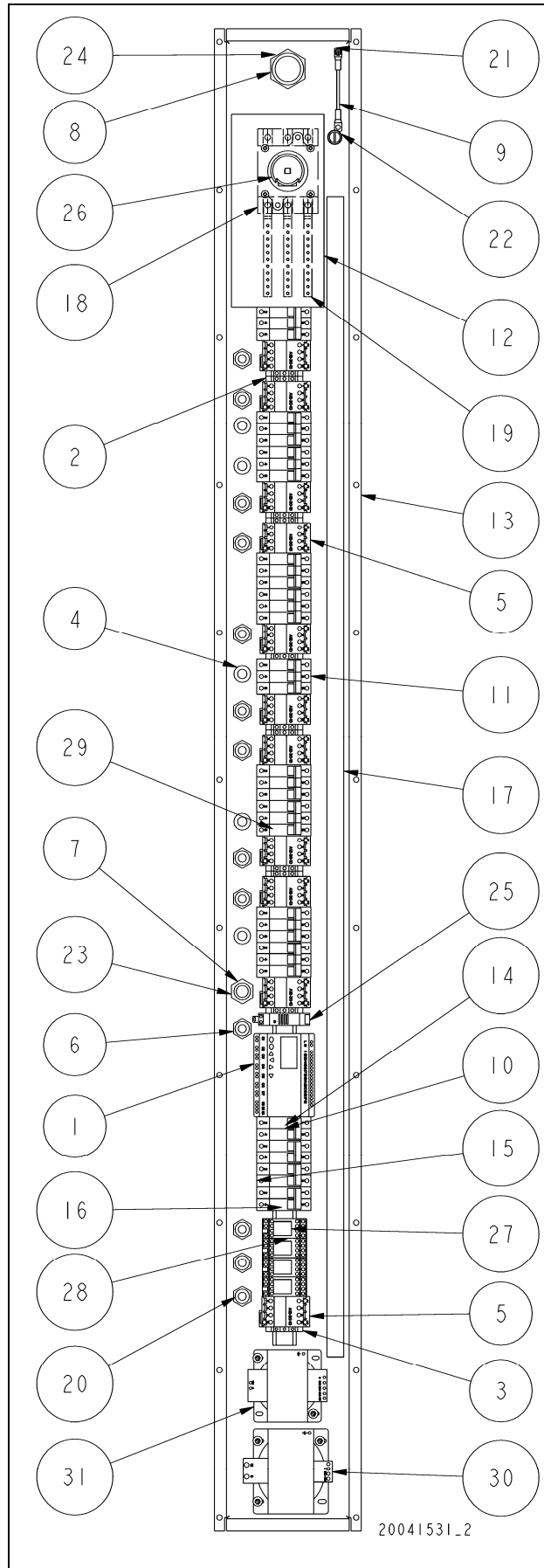


8 NOMENCLATURE

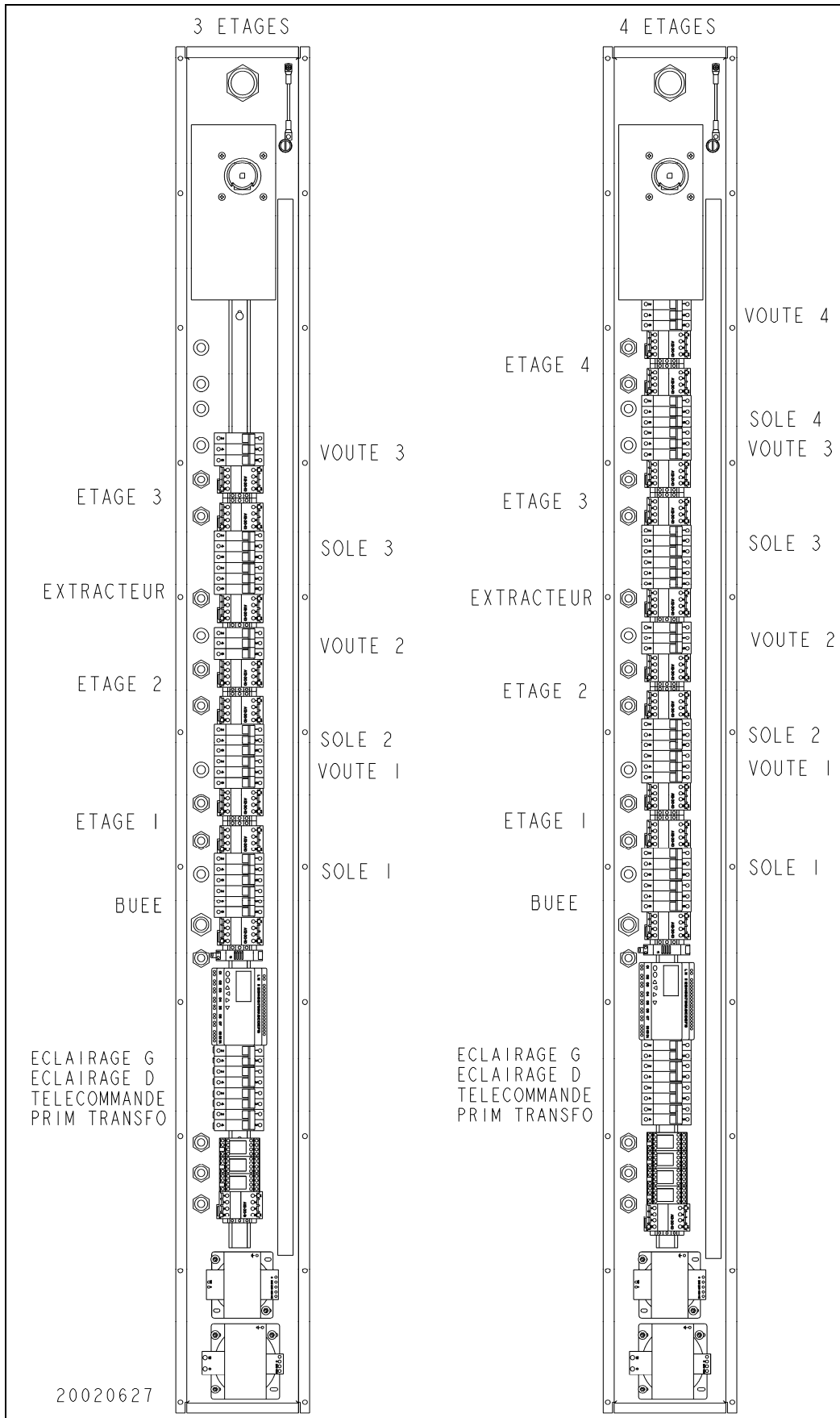
8.1 FOND COFFRET Y3/4

REP	CODE ART	DESIGNATION	QU 3 ET	QU 4 ET
1	70028000	BLOC RELAIS PROGRAMMABLE	1	1
2	00033369	BORNE DE PROTECTION V/J 6mm2	8	10
3	00030274	BORNE DE PROTECTION V/J 4mm2	1	1
4	00033596	PASSE FIL A MEMBRANE	7	5
5	70010101	CONTACTEUR TRI 220V 27A/12A	9	11
6	00033195	CONTRE ECROU ELEC 13 PLASTIQUE	5	4
7	00033059	CONTRE ECROU ELEC 21 PLASTIQUE	7	10
8	70140302	CONTRE ECROU ELEC 36 PLASTIQUE	1	1
9	00010807	DRISSE	1	1
10	70010200	COUPE CIRCUIT 2P	4	4
11	70010201	COUPE CIRCUIT 3P	8	10
12	00012581	PROTECTION INTER SECTIONNEUR	1	1
13	20041535	FOND COFFRET BRUT Y13/24	1	1
	20041529	FOND COFFRET BRUT Y33/34	1	1
14	70010300	FUSIBLE 10 x 38 12A Gi	4	4
15	00033203	FUSIBLE 10 x 38 1A Gi	2	2
16	00033144	FUSIBLE 10 x 38 4A Am 500V	2	2
17	70139500	GOULOTTE L=1800	1	1
18	00033574	INTER SECTIONNEUR TRI 160A	1	1
19	00012582	JEU BARREAUX CUIVRE Y93	1	1
20	00030199	PRESSE ETOUPE ELEC 13 PLASTIQUE	5	5
21	00033048	COSSE CU A SERTIR ETAME D6-10	2	2
22	00033049	SERRE CABLE ELEC 16A95	1	1
23	00033058	PRESSE ETOUPE ELEC 21 PLASTIQUE	7	9
24	00033087	PRESSE ETOUPE ELEC 36 PLASTIQUE	1	1
25	00033374	SONNERIE MODULAIRE 220V	1	1
26	00033576	RALLONGE AXE INTER SECT 175A	1	1
27	00033586	RELAIS 4RT 220V	3	4
28	00033711	SOCLE RELAIS 4RT	3	4
29	01257401	RAIL DIN SYM 1550	1	1
30	70010500	TRANSFO MONO 300VA 230-400/12	1	1
31	70010501	TRANSFO MONO 200VA TEL	1	1

FOND COFFRET Y3/4



8.2 FUSIBLES



FUSIBLES : (quantité x type)

Four standard		Résistances des caissons					
		NOMBRE DE BOUCHE / NOMBRE D'ETAGES					
VERSION	TENSION(V)	1/3	2/3	3/3	1/4	2/4	3/4
C	380/415	18x10A Gi	18x16A Gi	18x25A Gi	24x10A Gi	24x16A Gi	24x25A Gi
D	380/415	18x10A Gi	18x16A Gi	18x25A Gi	24x10A Gi	24x16A Gi	24x25A Gi
E	380/415	18x10A Gi	18x16A Gi	18x25A Gi	24x10A Gi	24x16A Gi	24 x 25A Gi

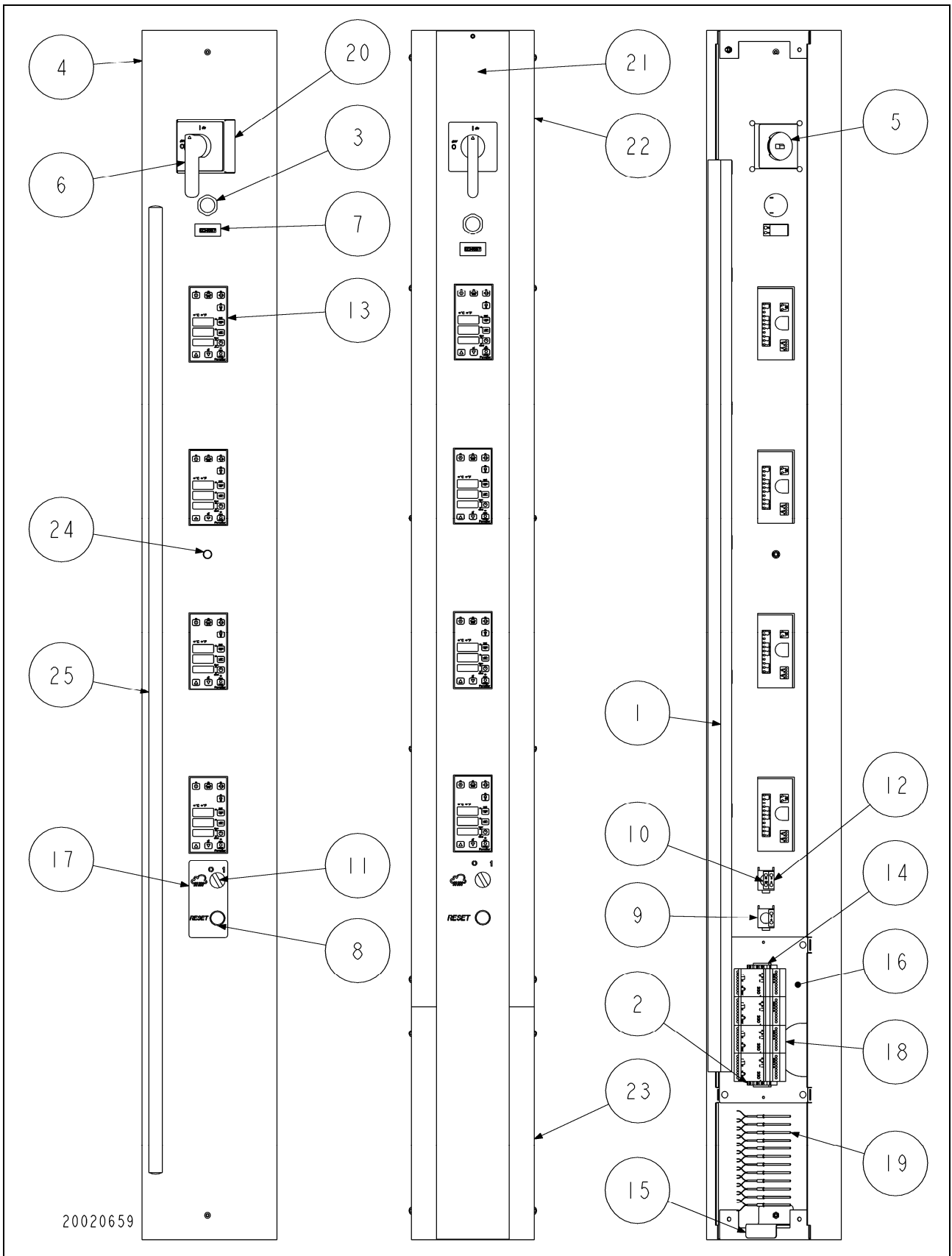
Four avec soles renforcées		Résistances des caissons			
		NOMBRE DE BOUCHE / NOMBRE D'ETAGES			
VERSION	TENSION(V)	1/3	1/4	2/3	2/4
C	380/415	18x10A Gi	24x10A Gi	18x16A Gi	24x16A Gi
D	380/415	18x10A Gi	24x10A Gi	9x16A Gi (Voûtes) 9x20A Gi (Soles)	12x16A Gi (Voûtes) 12x20A Gi (Soles)
E	380/415	18x10A Gi	24x10A Gi	9x16A Gi (Voûtes) 9x20A Gi (Soles)	12x16A Gi (Voûtes) 12x20A Gi (Soles)

TENSION(V)	Extracteur	Eclairage	Télécommande	Appareil à buée	Transformateur
380/415	3 x 2A Am	4 x 12A Gi	2 x 1A Gi	3 x 16A Gi	2 x 4A Am

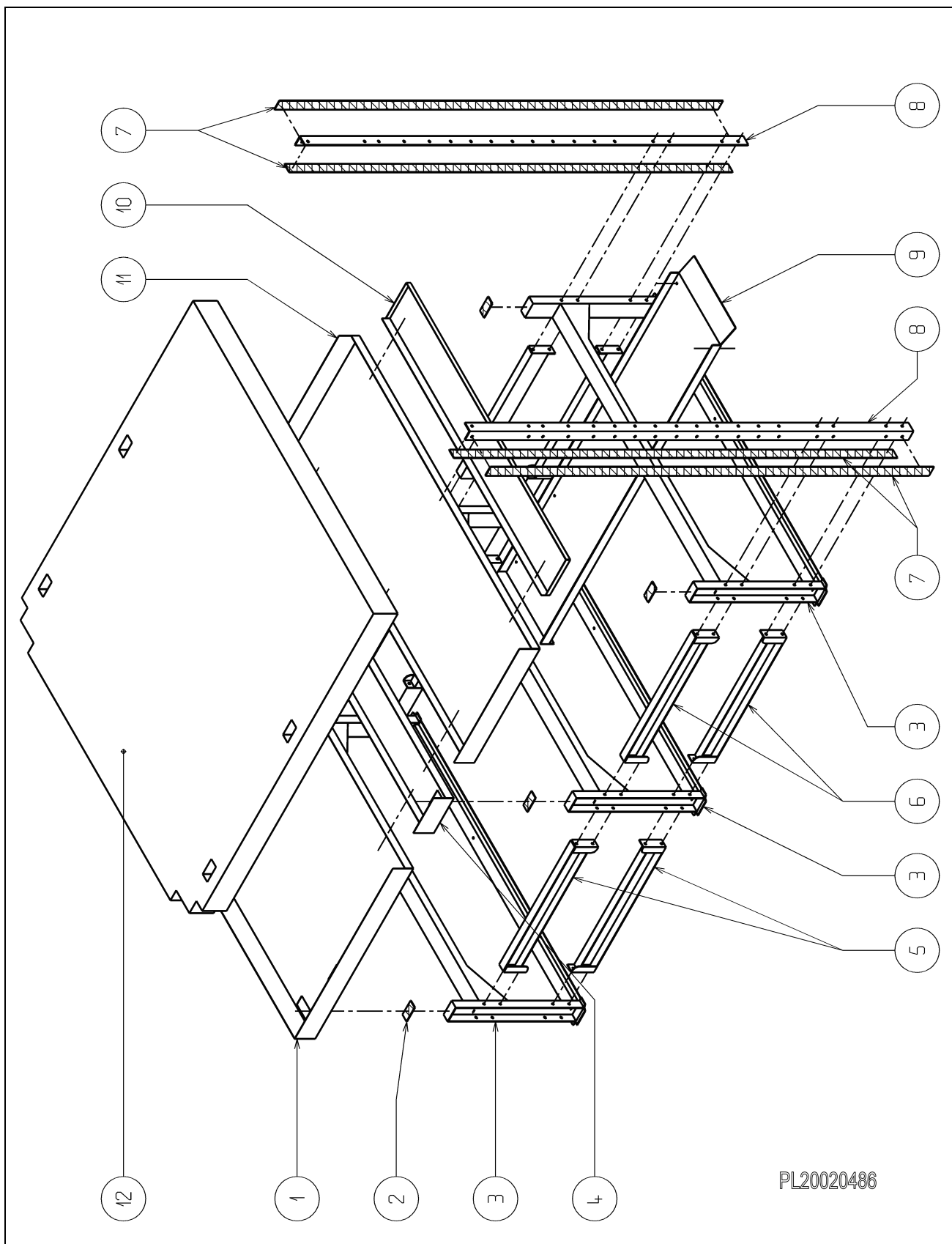
8.3 TABLEAU DE COMMANDE

REP	CODE ART	DESIGNATION	Y3	Y4	Y3BR	Y4BR	
1	00033005	GOULOTTE 25*60 L=1700	1	1	1	1	
2	00030274	BORNE DE PROTECTION V/J 4mm2	2	2	2	2	
3	00033132	BUZZER ENCAST 1 TON 90DB 230V	1	1	1	1	
4	20041801	PORTE COFFRET SOUDEE GAU Y3	1	-	-	-	
	20041828	PORTE COFFRET SOUDEE DRT Y3					
	20041802	PORTE COFFRET SOUDEE GAU Y4	-	1	-	-	
	20041829	PORTE COFFRET SOUDEE DRT Y4					
	20002324	PORTE COFFRET SOUDEE Y 3 BRIQ	-	-	1	-	
	20002324	PORTE COFFRET SOUDEE Y 4 BRIQ	-	-	-	1	
5	00033577	VERROUILLAGE PORTE INTER SECT	1	1	1	1	
6	00033578	POIGNEE A CROSSE INTER SECT	1	1	1	1	
7	00033774	COMPTEUR HORAIRE 230V 50HZ	1	1	1	1	
8	00033830	TETE IMPUL ROUGE DEPASSANT	1	1	1	1	
9	00033837	BLOC PORTE CONTACT	2	2	2	2	
10	00033838	BLOC LUMINEUX VERT	1	1	1	1	
11	00033839	TETE TOURN LUM VERTE 2P FIXE	1	1	1	1	
12	00033841	CONTACT NO	2	2	2	2	
13	70024005	MODULE DBLE REGULATION	3	4	3	4	
14	00180062	RAIL DIN SYM L=230 E=210	1	1	1	1	
15	20041809	PATTE FIXATION TRAPPE GAU Y	1	1	-	-	
	20041815	PATTE FIXATION TRAPPE DRT Y					
	20002369	PATTE FIXATION TRAPPE Y BRIQ			1	1	
16	20041148	TOLE SUPPORT TH SECU Y	1	1	-	-	
17	20041818	PLAQUE BOUTON PEINTE	1	1	-	-	
18	70022002	THERMO SECU ELECTRONIQUE 330°C	3	4	3	4	
19	70020000	THERMOCOUPLE Lg 53mm	Régulation voûte	3	4	3	4
			Régulation sole	3	4	3	4
			Sécurité	3	4	3	4
20	20041817	SUPPORT POIGNEE SECTIONNEUR	1	1	-	-	
21	20002333	TRAPPE ELEC PEINTE Y3 BRIQ	-	-	1	-	
	20002343	TRAPPE ELEC PEINTE Y4 BRIQ	-	-	-	1	
22	20002007	ANGLE LAITON SUP	-	-	2	2	
23	20002053	ANGLE LAITON INF	-	-	2	2	
24	20043236	AIMANT	1	1	1	1	
25	20041826	BARRE ORNEMENT	1	1	-	-	

TABLEAU DE COMMANDE OPALE + BRIQ



8.4 PIEtement



PIETEMENT Y13

REP.	DESIGNATION	CODES			QUANTITE
		C	D	E	
1	PLANCHER ARRIERE	12786	12786	12786	1
2	TRESSE VERRE AJOUREE 40 x 30	21433	21433	21433	6 x 80mm
3	PIED	12760	12760	12760	3
4	PLANCHER MILIEU	12777	12780	12783	1
5	TRAVERSE PIED	12768	12769	12769	4
6	TRAVERSE PIED	12768	12768	12769	4
7	TRESSE VERRE AJOUREE 40 x 3	21433	21433	21433	4 x 2190mm
8	PILIER AVANT	12813	12813	12813	1
9	GLISSIERE APPAREIL A BUEE	12776	12776	12776	1
10	PLANCHER FAÇADE	12810	12810	12810	1
11	PLANCHER AVANT	12789	12789	12789	1
12	STILLITE EPAISSEUR 60 + 40 mm				

PIETEMENT Y 14

REP.	DESIGNATION	CODES			QUANTITE
		C	D	E	
1	PLANCHER ARRIERE	12786	12786	12786	1
2	TRESSE VERRE AJOUREE 40 x 30	21433	21433	21433	6 x 80mm
3	PIED	12761	12761	12761	3
4	PLANCHER MILIEU	12777	12780	12783	1
5	TRAVERSE PIED	12768	12769	12769	4
6	TRAVERSE PIED	12768	12768	12769	4
7	TRESSE VERRE AJOUREE 40 x 3	21433	21433	21433	4 x 2190mm
8	PILIER AVANT	12814	12814	12814	2
9	GLISSIERE APPAREIL A BUEE	12776	12776	12776	1
10	PLANCHER FAÇADE	12810	12810	12810	1
11	PLANCHER AVANT	12789	12789	12789	1
12	STILLITE EPAISSEUR 60 + 40 mm				

PIETEMENT Y23

REP.	DESIGNATION	CODES			QUANTITE
		C	D	E	
1	PLANCHER ARRIERE	12787	12787	12787	1
2	TRESSE VERRE AJOUREE 40 x 30	21433	21433	21433	6 x 80mm
3	PIED	12763	12763	12763	3
4	PLANCHER MILIEU	12778	12781	12784	1
5	TRAVERSE PIED	12768	12769	12769	4
6	TRAVERSE PIED	12768	12768	12769	4
7	TRESSE VERRE AJOUREE 40 x 3	21433	21433	21433	4 x 2190mm
8	PILIER AVANT	12813	12813	12813	2
9	GLISSIERE APPAREIL A BUEE	12776	12776	12776	1
10	PLANCHER FAÇADE	12811	12811	12811	1
11	PLANCHER AVANT	12808	12808	12808	1
12	STILLITE EPAISSEUR 60 + 40 mm				

PIETEMENT Y24

REP.	DESIGNATION	CODES			QUANTITE
		C	D	E	
1	PLANCHER ARRIERE	12787	12787	12787	1
2	TRESSE VERRE AJOUREE 40 x 30	21433	21433	21433	6 x 80mm
3	PIED	12764	12764	12764	3
4	PLANCHER MILIEU	12778	12781	12784	1
5	TRAVERSE PIED	12768	12769	12769	4
6	TRAVERSE PIED	12768	12768	12769	4
7	TRESSE VERRE AJOUREE 40 x 3	21433	21433	21433	4 x 2190mm
8	PILIER AVANT	12814	12814	12814	2
9	GLISSIERE APPAREIL A BUEE	12776	12776	12776	1
10	PLANCHER FAÇADE	12811	12811	12811	1
11	PLANCHER AVANT	12808	12808	12808	1
12	STILLITE EPAISSEUR 60 + 40 mm				